


SUPERSLIM 1...10 V

Direct current dimmable electronic drivers with DIP-SWITCH
Alimentatori elettronici regolabili in corrente continua con DIP-SWITCH

Made in Italy



3.2.1

Dimmable multipower drivers - Linear case - 1-10V & PUSH
 Alimentatori multipotenza regolabili - Formato lineare - 1-10V & PUSH



Rated Voltage
Tensione Nominale

110 ÷ 127 V ⁽³⁾
 220 ÷ 240 V

Frequency
Frequenza

50-60 Hz

AC Operation range
Tensione di utilizzo AC

99 ÷ 264 V

DC Operation range
Tensione di utilizzo DC

(see page info15)

176 ÷ 275 V
 (NO PUSH mode function)

Power - Potenza

7 ÷ 25 W

iTHD

≤ 15% ⁽¹⁾

Stand by power

≤ 0,5 W

Output current ripple

≤ 3% ⁽¹⁾

Standards compliance

EN 55015
 EN 61000-3-2
 EN 61000-3-3
 EN 61347-1
 EN 61347-2-13
 EN 61547
 EN 62384
 VDE 0710-T14

Max. pcs for CB B16A

(see page info17)

50 pcs

In rush current

5A 50μsec

Article Articolo	Code Codice	Dimming type	P out W	V out DC ⁽¹⁾	I out DC	U out V	ta °C	tc °C	λ Power Factor	η max. Efficiency ⁽¹⁾
SUPERSLIM 1-10V 230V ⁽⁴⁾	127464 151465 ⁽⁵⁾	PWM AM	17,5	20...50	350 mA cost.	59	-25...+50	90	0,95 ⁽²⁾	> 87 %
			20	20...50	400 mA cost.					
			22,5	20...50	450 mA cost.					
			25	20...50	500 mA cost.					
SUPERSLIM 1-10V 110V ⁽⁶⁾	127466 ⁽³⁾ 151467 ⁽⁵⁾	PWM AM	18	20...50	350 mA cost.	59	-25...+50	85	0,97 ⁽²⁾	> 87 %
			20	20...50	400 mA cost.					
			23	20...50	450 mA cost.					
			25	20...50	500 mA cost.					

⁽¹⁾ Referred to rated V_{in}, 100% load - Riferito a V_{in} nominale, carico 100%

⁽²⁾ Pout > 8 W

⁽⁵⁾ No UL

⁽⁶⁾ Without EL and DC Operation

Light output level in DC operation: Factory default 100% EOfi=1

Livello di emissione luminosa in funzionamento DC: Impostazioni di fabbrica 100% EOfi=1

Optional versions without case, see datasheet - Versioni opzionali senza involucro, vedi scheda tecnica cod. 1274640F - 1274660F / **1514650F - 1514670F**

Features

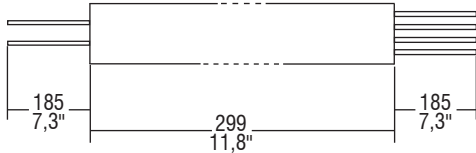
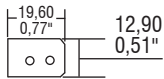
- Multipower driver supplied with internal dip-switch for the selection of the output current.
- Built-in driver with case IP54 (SUPERSLIM). (See page info7 for the correct connection of connecting leads).
- Driver for built-in use without case (SUPERSLIM OF).
- It can be used for lighting equipment in protection class I and II.
- Active Power Factor Corrector.
- Current regulation ±5/6 % including temperature variations.
- Supplied with connecting leads on primary and secondary circuits for connection (cable length 20 cm / 7,87").
- Wires cross-section 0,5 mm² / AWG20.
- If the input cable is damaged it can only be replaced by authorized personnel.
- Protections:
 - against overheating and short circuits;
 - against mains voltage spikes;
 - against overloads.

Caratteristiche


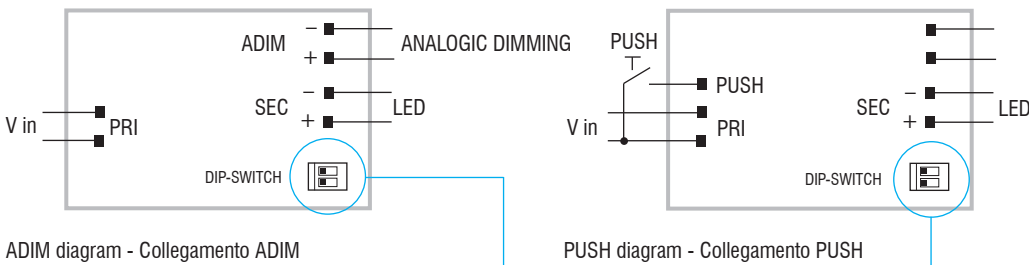
- Alimentatore multipotenza fornito di dip-switch interno per la selezione della corrente in uscita.
- Alimentatore da incorporare con case IP54 (SUPERSLIM). (Vedi pagina info7 per il corretto collegamento dei cavi di connessione).
- Alimentatore da incorporare senza involucro (SUPERSLIM OF).
- Utilizzabile per apparecchi di illuminazione in classe di protezione I e II.
- PFC attivo.
- Corrente regolata ±5/6 % incluse variazioni di temperatura.
- Fornito di cavi di connessione su primario e secondario per il collegamento (lunghezza cavi 20 cm / 7,87").
- Sezione cavi 0,5 mm² / AWG20.
- Se il cavo di rete è danneggiato deve essere sostituito da personale autorizzato.
- Protezioni:
 - termica e cortocircuito;
 - contro le extra-tensioni di rete;
 - contro i sovraccarichi.



IP 54 Weight - Peso gr. 100 / 3,5 oz.
 Pcs - Pezzi 100



Wiring diagram - Schema di collegamento (Max. LED distance on page info8 - Massima distanza LED a pagina info8)



Operation Mode

- Light regulation 0/0,5 - 100 % by means of PUSH function, 0/1...10 V local interface (I = 0,35 mA) or 100 Kohm potentiometer.
- ⁽³⁾⁽⁴⁾ Dimming PWM at 240 Hz.
- ⁽⁴⁾ **Full AM DIMMING: 1 - 100%.**
- Light regulation 0/0,5 - 100 % by means of PUSH function (L mains voltage: 170 Kohm):
 - a short push to turn on and off;
 - a longer push to increase or decrease light intensity;
 - regulation automatically stops at minimum and maximum values;
 - for another on, regulation or off command, release the push button and give the desired command again.
- Possibility to use PUSH function to 4/5 drivers without sync cable.
- Maximum length of the cables, from push button to last driver, must be max. 15 m. In case of applications where the cable is longer than 15 m, keep this separate from the 110 - 240 Volt mains cable.
- ATTENTION: only use normally open push buttons with no incorporated warning light.
- Specific dimming terminal connection with a 0/1...10 Vdc electronic potentiometer (0/1...10 V local dimming, double insulation required for external connection).

For additional details for regulations see pages info12-14.

Modalità di funzionamento

- Regolazione della luminosità 0/0,5 - 100 % mediante funzione PUSH, interfaccia locale 0/1...10 V (I = 0,35 mA) o potenziometro da 100 Kohm.
 - ⁽³⁾⁽⁴⁾ Regolazione PWM a 240 Hz.
 - ⁽⁴⁾ **Regolazione solo AM: 1 - 100%.**
 - Regolazione della luminosità 0/0,5 - 100 % mediante la funzione PUSH (tensione di rete L; 170 Kohm):
 - una pressione breve per accendere e spegnere;
 - una pressione prolungata per aumentare o diminuire l'intensità luminosa;
 - la regolazione si ferma automaticamente ai valori minimi e massimi;
 - per un nuovo comando accensione, regolazione o spegnimento, rilasciare il pulsante e dare nuovamente il comando desiderato.
 - Possibilità di utilizzo funzione PUSH fino a 4/5 alimentatori senza cavo di sincronismo.
 - La lunghezza massima dei cavi, dal pulsante all'ultimo trasformatore, deve essere max. 15 m. In caso di applicazioni dove il cavo superi i 15 m, tenere lo stesso separato dal cavo di rete 110 - 240 Volt.
 - ATTENZIONE: usare solo pulsanti di tipo normalmente aperto privi di spia luminosa incorporata.
 - Provisto di morsetto specifico per la regolazione collegando un potenziometro elettronico 0/1...10 Vdc (dimmerazione locale 0/1...10 V, per connessioni esterne all'apparecchio garantire il doppio isolamento).
- Per ulteriori dettagli sulle regolazioni vedi pagine info12-14.