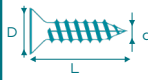
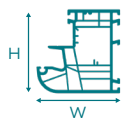





SM 201

FULLY AUTOMATIC SINGLE HEAD REINFORCEMENT STEEL SCREWDRIVER
TAM OTOMATİK TEK KAFA DESTEK SACI VİDALAMA MAKİNESİ



					
		Bar	Air Cons.		
D:Ø5-Ø10 mm d:Ø3,9-Ø4,2 mm L:16-19-22 mm	Hmin:40mm Hmax:160mm Wmin:40mm Wmax:165 mm	6-8	60 L/min.	62x230x172	100 132

GENERAL FEATURES

- Screwing force and point are adjustable for various kinds of profiles and their models
- Fixes the material firmly by automatic clamps to prevent movement during screwing
- Mechanical sensor on the head guarantees an optimum screwing process
- Adjustable resting distance for the supported type of profiles
- Recommended reinforcement sheet thickness 2.5 mm
- Profile support arms on the left and right sides
- Special, adjustment key for the height of screw
- Long-lasting use and easy change of the bit
- Automatic stop after finishing screwing
- Screw feed speed approx. 1.7 sec./pc.
- Foot pedal operation for screwing
- Safety key to prevent misuse
- Automatic screw feeding unit

STANDARD ACCESSORIES

- Profile support arms on the left and right sides
- Ø350 mm saw blade

GENEL ÖZELLİKLER

- Değişik model profiller için vidalama kuvveti ve yeri ayarlanabilir
- Vidalama esnasında profili otomatik sıkıştırma
- Kafadaki mekanik sensör mekanizması optimum vidalama prosesini garanti eder
- Ayarlanabilir destekli profil dayama mesafesi
- Önerilen destek sacı kalınlığı 2.5 mm
- Sağ ve sol tarafta profil destek kolları
- Özel vida yükseklik ayarı
- Uzun ömürlü uç kullanımı ve kolay değiştirme imkanı
- Vidalama işlemi bittikten sonra otomatik durma
- Ortalama vidalama hızı: 1.7 sn. / adet.
- Vidalama için ayak pedallı kontrol
- Hatalı kullanımı önleyici güvenlik anahtarı
- Otomatik vida besleme ünitesi

STANDART AKSESUARLAR

- Sağ ve sol tarafta profil destek kolları
- Ø350 mm saw blade

